

Jeudi 11 Janvier 107

accueil

## Catholique, musulmane, juive... Y a-t-il ouverture ou repli des grandes religions ?


 expression  
publique.com



4422 avis exprimés



### Question 1 : D'une manière générale, avez-vous des trois grandes religions suivantes une opinion...

#### La religion catholique

... très bonne	18 %
... plutôt bonne	38 %
... plutôt mauvaise	26 %
... ou très mauvaise	13 %
Sans opinion	4 %
Non réponse	0 %

#### La religion juive

... très bonne	7 %
... plutôt bonne	39 %
... plutôt mauvaise	29 %
... ou très mauvaise	16 %
Sans opinion	7 %
Non réponse	1 %

#### La religion musulmane

... très bonne	3 %
... plutôt bonne	13 %
... plutôt mauvaise	31 %
... ou très mauvaise	48 %
Sans opinion	5 %
Non réponse	1 %

#### Question 2 : Pensez-vous qu'il faut que les grandes religions...

... adaptent leur message pour tenir compte des évolutions de la société	62 %
... ou conservent intact leur message indépendamment des évolutions de la société	24 %
Sans opinion	11 %
Non réponse	3 %

### Question 3 : Chacune des grandes religions suivantes vous paraît-elle en phase avec la société française actuelle ?

#### La religion catholique

Tout à fait	13 %
Plutôt	33 %
Plutôt pas	32 %

Pas du tout	19 %	
Sans opinion	2 %	
Non réponse	1 %	

### La religion juive

Tout à fait	8 %	
Plutôt	31 %	
Plutôt pas	30 %	
Pas du tout	23 %	
Sans opinion	7 %	
Non réponse	1 %	

### La religion musulmane

Tout à fait	1 %	
Plutôt	4 %	
Plutôt pas	23 %	
Pas du tout	68 %	
Sans opinion	2 %	
Non réponse	1 %	

### Question 4 : Quels mots utiliseriez-vous pour qualifier la religion catholique ?

**CHOISISSEZ JUSQU'A QUATRE REPONSES**

Influente	32 %	
Peu influente	42 %	
Tolérante	39 %	
Intolérante	34 %	
Courageuse	24 %	
Sans courage	27 %	
Ouverte au dialogue	41 %	
Fermée au dialogue	37 %	
Sans opinion	2 %	
Non réponse	1 %	

### Question 5 : Et quels mots utiliseriez-vous pour qualifier la religion juive ?

**CHOISISSEZ JUSQU'A QUATRE REPONSES**

Influente	42 %	
Peu influente	31 %	
Tolérante	21 %	
Intolérante	44 %	
Courageuse	32 %	
Sans courage	12 %	
Ouverte au dialogue	21 %	
Fermée au dialogue	48 %	
Sans opinion	8 %	
Non réponse	1 %	

### Question 6 : Enfin, quels mots utiliseriez-vous pour qualifier la religion musulmane ?

**CHOISISSEZ JUSQU'A QUATRE REPONSES**

Influente	60 %	
Peu influente	13 %	
Tolérante	5 %	
Intolérante	83 %	
Courageuse	12 %	
Sans courage	27 %	
Ouverte au dialogue	5 %	
Fermée au dialogue	80 %	
Sans opinion	3 %	

Non réponse 1 %

**Question 7 : En France, l'intervention des grandes religions dans le débat public vous paraît-elle...**



**Question 8 : Estimez-vous qu'en France, dans leurs interventions, les grandes religions suivantes penchent plutôt à gauche, plutôt à droite ou observent une stricte neutralité ?**

**La religion catholique**



**La religion juive**



**La religion musulmane**



**Question 9 : Estimez-vous que les interventions des grandes religions suivantes dans le débat public respectent les lois françaises ?**

**La religion catholique**



**La religion juive**



**La religion musulmane**



Sans opinion	8 %
Non réponse	1 %

**Question 10 : Estimez-vous qu'en cas de conflit, les croyants de ces religions respectent d'abord les lois françaises ou d'abord les règles de leur religion ?**

#### Les catholiques

D'abord les lois françaises	78 %
D'abord les règles de leur religion	15 %
Sans opinion	7 %
Non réponse	1 %

#### Les juifs

D'abord les lois françaises	49 %
D'abord les règles de leur religion	39 %
Sans opinion	11 %
Non réponse	1 %

#### Les musulmans

D'abord les lois françaises	9 %
D'abord les règles de leur religion	84 %
Sans opinion	7 %
Non réponse	1 %

#### Question 11 : D'une façon générale, jugez-vous souhaitable ou pas souhaitable que l'Eglise catholique favorise le retour à la tradition ?

Souhaitable	28 %
Pas souhaitable	55 %
Sans opinion	16 %
Non réponse	2 %

#### Question 12 : Et dans les faits, estimez-vous que l'Eglise catholique favorise le retour à la tradition ?

Oui, plutôt	44 %
Non, pas vraiment	42 %
Sans opinion	13 %
Non réponse	1 %

**Question 13 : Par rapport à il y a dix ou quinze ans, estimez-vous que l'Eglise catholique a évolué sur les sujets suivants : beaucoup, plutôt, plutôt pas ou pas du tout ?**

#### L'homosexualité

Beaucoup	2 %
Plutôt	13 %
Plutôt pas	31 %
Pas du tout	47 %
Sans opinion	4 %
Non réponse	2 %

#### La laïcité

Beaucoup	11 %
Plutôt	36 %

Plutôt pas	23 %	
Pas du tout	23 %	
Sans opinion	6 %	
Non réponse	2 %	

### La renonciation aux insignes religieux à l'école publique

Beaucoup	14 %	
Plutôt	40 %	
Plutôt pas	20 %	
Pas du tout	16 %	
Sans opinion	9 %	
Non réponse	2 %	

### L'usage des contraceptifs (préservatif, pilule)

Beaucoup	2 %	
Plutôt	16 %	
Plutôt pas	31 %	
Pas du tout	46 %	
Sans opinion	3 %	
Non réponse	2 %	

### Le droit à l'avortement

Beaucoup	1 %	
Plutôt	7 %	
Plutôt pas	28 %	
Pas du tout	59 %	
Sans opinion	3 %	
Non réponse	2 %	

### L'euthanasie

Beaucoup	1 %	
Plutôt	4 %	
Plutôt pas	27 %	
Pas du tout	63 %	
Sans opinion	4 %	
Non réponse	2 %	

### Le divorce

Beaucoup	5 %	
Plutôt	28 %	
Plutôt pas	31 %	
Pas du tout	30 %	
Sans opinion	4 %	
Non réponse	2 %	

### L'égalité entre hommes et femmes

Beaucoup	13 %	
Plutôt	34 %	
Plutôt pas	24 %	
Pas du tout	22 %	
Sans opinion	5 %	
Non réponse	2 %	

### Les rapports avec l'Islam

Beaucoup	11 %
Plutôt	47 %
Plutôt pas	21 %
Pas du tout	12 %
Sans opinion	7 %
Non réponse	2 %

### Le remariage

Beaucoup	5 %
Plutôt	28 %
Plutôt pas	29 %
Pas du tout	30 %
Sans opinion	7 %
Non réponse	2 %

### Le rapprochement avec les intégristes

Beaucoup	14 %
Plutôt	43 %
Plutôt pas	18 %
Pas du tout	12 %
Sans opinion	10 %
Non réponse	2 %

### Question 14 : Benoît XVI vous apparaît-il comme un pape...

... qui remet en cause l'esprit du concile Vatican II	42 %
... ou qui s'inscrit dans l'esprit de Vatican II	31 %
Sans opinion	25 %
Non réponse	1 %

### Question 15 : Certains souhaitent que Benoît XVI mette fin au schisme de 1988 des catholiques intégristes français fidèles à Monseigneur Lefebvre. Jugez-vous que...

... ce serait souhaitable	35 %
... ou ce serait un retour en arrière	38 %
Sans opinion	25 %
Non réponse	2 %

### Question 16 : Face à la demande que les prêtres aient de nouveau la possibilité de dire la messe en latin, quelle est votre position ? Jugez-vous que...


... ce serait souhaitable	31 %
... ou ce serait un retour en arrière	41 %
Sans opinion	27 %
Non réponse	1 %

### Question 17 : Vous-même, à choisir, préférez-vous...

... la messe en français	32 %
... la messe en latin	17 %
Pas de différence	25 %
Sans opinion	25 %
Non réponse	1 %

### Question 18 : Par rapport au Saint Siège à Rome, les évêques de France vous paraissent-ils...

... très autonomes	7 %
... assez autonomes	33 %
... peu autonomes	32 %
... ou pas autonomes du tout	12 %

Sans opinion	15 %	
Non réponse	1 %	

**Question 19 : Pensez-vous qu'en France, les catholiques pratiquants sont dans leur ensemble en phase avec la société française actuelle ?**

Tout à fait	13 %	
Plutôt	41 %	
Plutôt pas	29 %	
Pas du tout	11 %	
Sans opinion	5 %	
Non réponse	1 %	

**Question 20 : Estimez-vous que les responsables de l'Eglise catholique sont dans leur rôle ou ne sont pas dans leur rôle lorsqu'ils interviennent...**

**... pour demander le retrait d'une publicité parodiant la Cène**

Sont dans leur rôle	46 %	
Ne sont pas dans leur rôle	48 %	
Sans opinion	4 %	
Non réponse	2 %	


**... pour demander le retrait d'une affiche de film parodiant la Crucifixion**

Sont dans leur rôle	49 %	
Ne sont pas dans leur rôle	46 %	
Sans opinion	4 %	
Non réponse	2 %	

**... pour demander le retrait d'une affiche de film mélangeant une croix catholique à une croix gammée**

Sont dans leur rôle	56 %	
Ne sont pas dans leur rôle	39 %	
Sans opinion	3 %	
Non réponse	2 %	

**... pour s'opposer à l'attribution des dons du Téléthon à la recherche sur l'embryon**

Sont dans leur rôle	29 %	
Ne sont pas dans leur rôle	65 %	
Sans opinion	5 %	
Non réponse	2 %	


**... pour s'opposer au clonage thérapeutique**



Sont dans leur rôle	42 %	
Ne sont pas dans leur rôle	52 %	
Sans opinion	4 %	
Non réponse	2 %	

**... pour s'opposer à la légalisation de l'euthanasie**

Sont dans leur rôle	42 %	
Ne sont pas dans leur rôle	52 %	
Sans opinion	4 %	
Non réponse	2 %	

**... pour prôner la fidélité et l'abstinence comme moyens de lutte contre le Sida**

Sont dans leur rôle	42 %	
---------------------	------	---------------------------------------------------------------------------------------

Ne sont pas dans leur rôle	53 %	
Sans opinion	3 %	
Non réponse	2 %	


**Question 21 : Parmi les candidats suivants, quels sont ceux qui, selon vous, représentent le mieux le point de vue des catholiques ?**

 **En 1ère réponse**

François Bayrou	15 %	
Olivier Besancenot	0 %	
Marie-George Buffet	0 %	
Arlette Laguiller	0 %	
Jean-Marie Le Pen	10 %	
Ségolène Royal	3 %	
Nicolas Sarkozy	5 %	
Philippe de Villiers	47 %	
Dominique Voynet	0 %	
Aucun	9 %	
Sans opinion	9 %	
Non réponse	1 %	

 **Et en 2e réponse**

François Bayrou	14 %	
Olivier Besancenot	0 %	
Marie-George Buffet	0 %	
Arlette Laguiller	0 %	
Jean-Marie Le Pen	21 %	
Ségolène Royal	7 %	
Nicolas Sarkozy	9 %	
Philippe de Villiers	16 %	
Dominique Voynet	0 %	
Aucun	10 %	
Sans opinion	11 %	
Non réponse	11 %	

 **Question 22 : Et, à votre avis, qui les évêques de France préféreraient-ils voir élu président de la République en 2007 ?**

François Bayrou	15 %	
Olivier Besancenot	0 %	
Marie-George Buffet	0 %	
Arlette Laguiller	0 %	
Jean-Marie Le Pen	4 %	
Ségolène Royal	8 %	
Nicolas Sarkozy	20 %	
Philippe de Villiers	18 %	
Dominique Voynet	0 %	
Aucun	3 %	
Sans opinion	28 %	
Non réponse	1 %	

**Question 23 : Estimez-vous que les prises de position des grandes religions suivantes dans le débat public ont une influence...**

### La religion catholique



### La religion juive



### La religion musulmane



**Question 24 : Et sur les points suivants, l'influence des grandes religions vous paraît-elle...**

### Sur les décisions des pouvoirs publics



### Sur les propositions des candidats à la présidentielle





### Sur les règles de vie en société




### Sur votre propre façon de vivre




 **Sur votre propre façon de voir le monde**



 **Question 25 : Au total, le fait que les grandes religions exercent sur la société une certaine influence vous paraît-il...**



 [Retour à l'accueil](#)